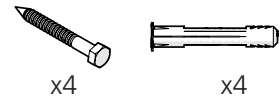


8170 6004

Skrusats Etac Rex
Screw kit Etac Rex
Schraubensatz Etac Rex
Skrue sæt Etac Rex



78575B 2016-08-23



sv Denna skrusats är endast avsedd för montering av Etac Rex i trä/plywood eller betongvägg. Vid montering av Etac Rex i andra väggmaterial, ska fästelement användas som säkerställer att applikationen kan bära de laster som produkten maximalt får utsättas för (se Etac Rex manual). Montering och bedömning av väggens bärförmåga ska utföras av sakkunnig person.



De mått som är angivna i denna instruktion avser endast håldimension. För övriga mått och anvisningar, se manual som medföljer produkten (kan även laddas ner från www.etac.com).



en This screw set is only intended for mounting Etac Rex on a wood/plywood or concrete wall. When installing Etac Rex onto other wall materials, fixtures should be used to ensure the application can bear the maximum loads to which the product may be exposed (see Etac Rex manual). Mounting and assessment of the wall's load-bearing capacity should be carried out by a qualified person.



The dimensions stated in these instructions only refer to the hole dimensions. For any other dimensions or instructions, see the manual which accompanies the product (can also be downloaded from www.etac.com).



de Dieser Schraubensatz ist ausschließlich für die Befestigung von Etac Rex an Wänden aus Holz/Sperrholz oder Beton vorgesehen. Wird Etac Rex an anderen Wandwerkstoffen befestigt, sind Befestigungsmittel zu verwenden, die sicherstellen, dass die Tragfähigkeit, für die das Produkt maximal vorgesehen ist, erreicht wird (siehe Handbuch für Etac Rex). Die Montage und Beurteilung der Tragfähigkeit der Wände muss durch eine sachkundige Person erfolgen.



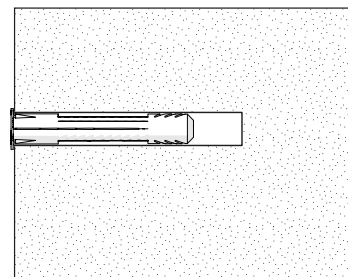
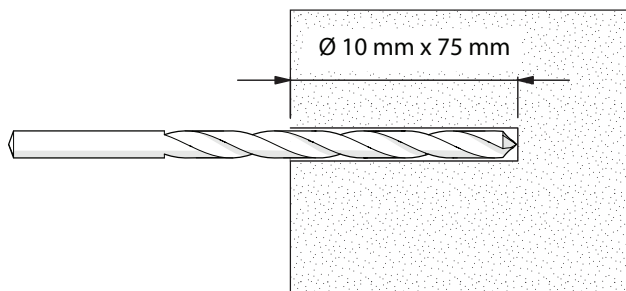
Die in dieser Anleitung angegebenen Maße bezeichnen lediglich die Abmessungen der Löcher. Alle weiteren Maße sowie Anweisungen entnehmen Sie dem mit dem Produkt gelieferten Handbuch (auch als Download unter www.etac.com verfügbar).



da Dette skruesæt er kun beregnet til montering af Etac Rex i træ/krydsfiner eller betonvæg. Ved montering af Etac Rex i andre vægmaterialer, skal der anvendes befæstelser, der sikrer at det anvendte kan bære den last som produktet maksimalt må udsættes for (se Etac Rex manual). Montering og bedømmelse af væggens bæreevne skal udføres af en fagperson.



De mål der er angivet i denne instruktion refererer kun til huldimensionen. For øvrige mål og anvisninger, se manualen som medfølger produktet (kan også downloades fra www.etac.com).



Etac Supply Center AB
Box 203
SE-334 24 Anderstorp
Tel +46 371 58 73 00
Fax +46 371 58 73 90
www.etac.com

